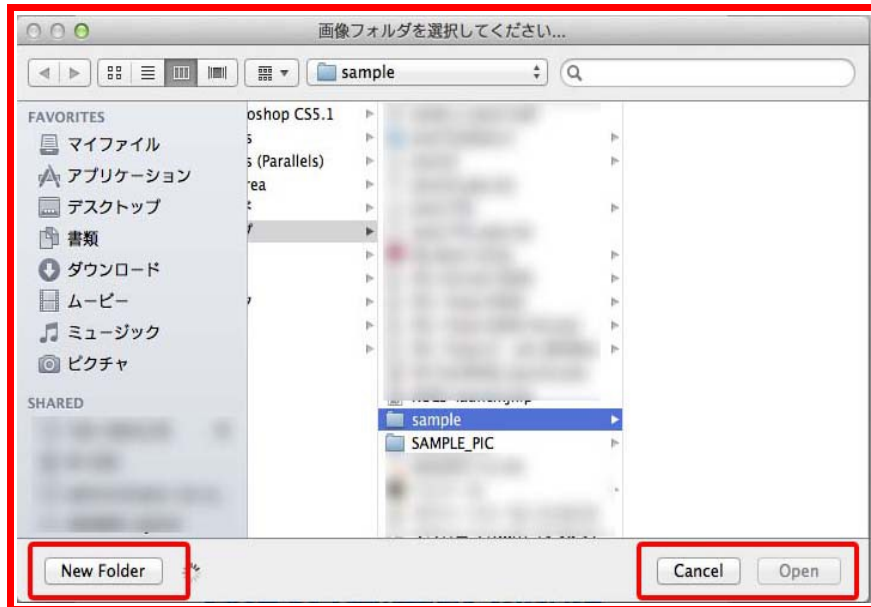


対象 OS

MacOSX10.7.5, MacOSX10.8 以降をご使用で、ROESの「フォルダを選択」を押した後に出るウィンドウのボタンが英語表記になっている。

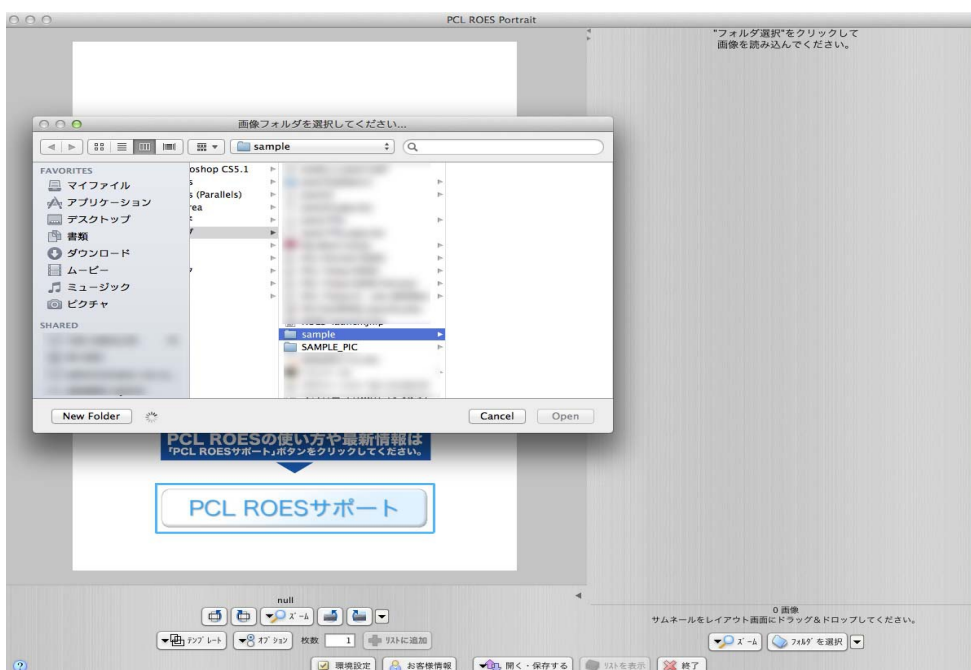


原因

オラクル社の Java7 の不具合により画像表示に不具合が出ております。

症状 1

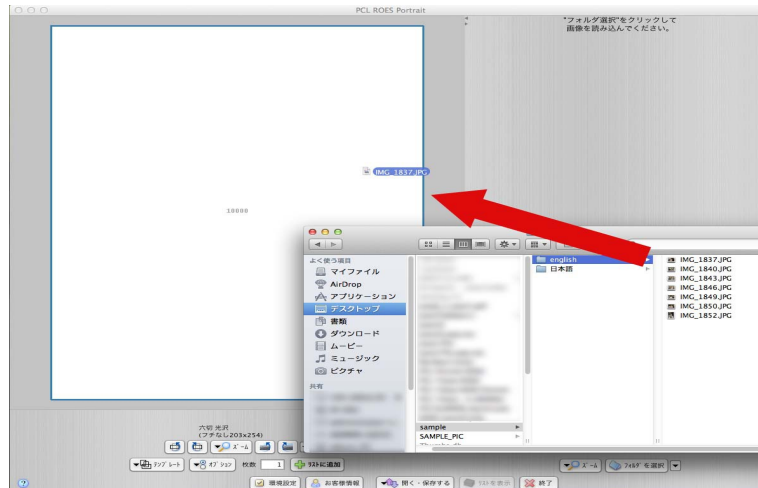
「フォルダを選択」を押して、画像の入っているフォルダを選んでも画像が表示されない。



対処法

一度別のフォルダを選択してから画像の入ったフォルダを選択し直すと表示されます。

または、「フォルダを選択」ボタンを使わずに、Macのファインダで画像の入ったフォルダを開き、直接レイアウト画面へドラッグしていただく事により使用できます。



症状 2

日本語ファイル名の画像や日本語フォルダ名に入った画像が開けない。

対処法

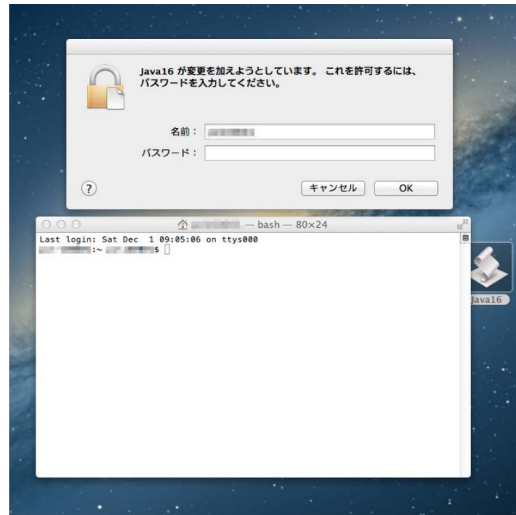

修正パッチを実行していただきます。

1. 下記リンク先より修正パッチの圧縮ファイルをダウンロードしてください。

<http://www.procolorlab.jp/zips/setFileLocale.app.zip>

2. ダウンロードされた、「setFileLocale.app.zip」を解凍していただき、実行します。

パスワードの入力画面が出ますので、お使いのMacのログインパスワードを入力します。



3. ROES が起動中の場合は、ROES を再起動します。
4. 日本語ファイル名が読み込めるか確認します。
※修正パッチを適用いただいても、症状1は改善されませんので、
ファインダーからのドラッグをお勧めいたします。

2013年2月2日